

Szanowni Państwo

Mamy pięćdziesięcioletnie doświadczenie w rozwiązywaniu problemów ze zmywaniem. Nasza paleta produkcyjna obejmuje: maszyny do mycia szklanek, naczyń, sztućców, garnków, blach do pieczenia i przyrządów kuchennych.




Wybierając naszą ofertę, otrzymacie Państwo szybkie i oszczędne zmywarki o niewielkim poborze energii elektrycznej i wody oraz minimalnym zużyciu środków myjących. Zmywarki są w całości wykonane z najwyższej jakości stali nierdzewnej 18/10, posiadają mediamat - urządzenie do oczyszczania wody w zbiorniku.

Główne zalety naszych zmywarek to:

winterhalter

Obsługa za pomocą jednego przycisku



-  Proszę czekać, urządzenie nie jest jeszcze gotowe do pracy
-  Urządzenie jest gotowe do pracy
-  Trwa proces zmywania

winterhalter


Funkcje kontrolne



- Wskaźnik temperatury mycia i płukania (wyparzania) zgodne z HACCP
- Wskaźnik danych eksploatacyjnych (godzin pracy, cykli mycia, zużycia wody)
- Wybór krótkiego lub intensywnego programu



Serwis oraz autodiagnoza

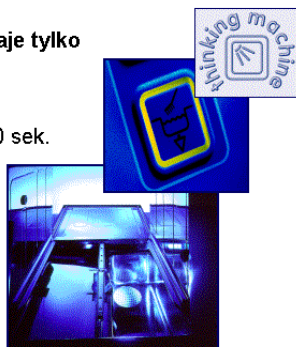


- wskaźnik możliwego źródła usterki
- uniknięcie niekoncepcyjnych wezwań serwisu technicznego
- pomoc dla serwisu technicznego w diagnozowaniu usterek - szybkie usuwanie awarii

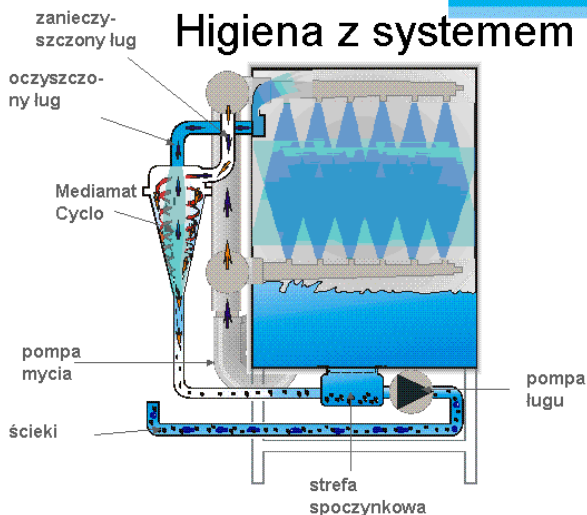
Automatyczne samooczyszczanie

Przy wyłączeniu maszyny wciśnięty zostaje tylko przycisk zaworu odpływowego

- lug myjący cyrkuluje w zbiorniku przez 30 sek.
- zbiornik zostaje opróżniony
- woda płuczająca oczyszcza maszynę
- zbiornik zostaje ponownie opróżniony
- maszyna wyłącza się



Higiena z systemem



Dzięki tym zaletą zmywarka jest w stanie znacząco zoptymalizować koszty pracy.

- Rzeczywiste wartości zużycia zredukowane do 30%
- przez „myślącą maszynę”
- przez uniknięcie niewłaściwej obsługi

Proponuję zmywarę GS 202:



GS 202

ZGODNOŚĆ Z WYMOGAMI HACCP!

Wydajność teoret.	30/20 koszy/h (do 20 szklanek na kosz)
Podł. elektr.	220 V, 50 Hz
Całk. wartość mocy	3,2 kW
Szer x Głęb x Wys.	460 x 590 x 700 mm
Czas trwania programu	60/120 sek
<u>Wysokość wsuwu w świetle</u>	<u>315 mm</u>
Wymiary kosza	400 x 400 mm
Pojemność zbiornika	12,0 l
Zużycie wody płuczącej na cykl	2,8 l

Pozwolę sobie jeszcze podkreślić, że zapewniamy serwis przez przeszkolonych w Niemczech profesjonalistów. Posiadamy, także magazyn części zamiennych w kraju. Przy zastosowaniu naszych środków chemicznych do mycia, możemy wydłużyć Państwu **gwarancję** na nasze zmywarki.

Z przyjemnością się z Państwem spotkam i odpowiem na wszystkie dodatkowe pytania.