















➔ Kosze do zmywarek
Kosze do naczyń

Kosz	Opis	Nr katalogowy	GS202	GS402	GS215	GS302	GSR36*	GS310	GS315	GS501	GS502	GS515	WKT1200	MTR	Cena
	Kosz metalowy do talerzy 500x500x92 mm 6 rzędów	5501171				+	+		+	+	+	+			264,00
	Kosz metalowy trapezowy do talerzy 500x540x92 mm 6 rzędów 8 rzędów	5501173 5501172					+		+	X	X	X			264,00
	Kosz metalowy do talerzy 500x500x92 mm 8 rzędów	5501170				•	+		+	•	•	+			264,00
	Kosz metalowy trapezowy do dużych talerzy 500x620x128 mm 8 rzędów	5501267											+		380,00
	Kosz plastikowy, uniwersalny z bolcami 500x500x105 mm 9 rzędów 8 rzędów	3602259 3602208				+	+		•	+	+	+	•	+	130,00
	Kosz metalowy płaski do sztućców 500x500x72 mm	5501059				•	+		+	•	•	•			264,00
	Kosz metalowy płaski do sztućców 644x500x68 mm	5501265											+		264,00
	Kosz plastikowy płaski do sztućców 500x500x123 mm	3602210				+	+		+	+	+	+	•	+	130,00









•- wyposażenie standardowe, +- wyposażenie opcjonalne na zamówienie, X- kosz niestandardowy, można używać w oznaczonym modelu maszyny.

Kosze do naczyń

Kosz	Opis	Nr katalogowy	GS202	GS402	GS215	GS302	GSR36*	GS310	GS315	GS501	GS502	GS515	WKT1200	MTR	Cena
	Kosz metalowy płaski Do sztućców i pucharków do lodu 400x400x123 mm	5501166	X	+											296,00
	Kosz metalowy płaski Do sztućców i pucharków do lodu 500x430x154 mm	5501198			X	+				+	+	+			264,00
	Kosz plastikowy z wkładkami do sztućców i talerzyków 400x400x145 mm	3602111		+											170,00
	Kosz metalowy „Bistro” z przegrodami na talerze 400x420x92	5501266	X	●											364,00
	Kosz „kombinowany” metalowy, do sztućców i z przegrodami do talerzy 500x500x110	85000444			X	+	+		+	+	+	+			316,00
	Kosz metalowy do filiżanek 5 rzędów 500x500x92	5501197			X	+	+		+	+	+	+			264,00



●- wyposażenie standardowe, +- wyposażenie opcjonalne na zamówienie, X- kosz niestandardowy, można używać w oznaczonym modelu maszyny.

Kosze do naczyń, sztućców i przyrządów kuchennych

Kosz	Opis	Nr katalogowy	GS202	GS402	GS215	GS302	GSR36*	GS310	GS315	GS501	GS502	GS515	WKT1200	MTR	Cena
	Kosz metalowy do blach i tac(600x400) 7 rzędów 500x500x202	85000027							•						380,00
	Kosz plastikowy z bolcami do tac jednostronnie otwarty 500x500x105	3602215				X	+		+	X	X	+	+	+	336,00
	Kosz plastikowy z bolcami dwustronnie otwarty 589x500x161	85000111										X	+	+	620,00
	Metalowa wkładka do blach 470x375x100	85000512					+						+		296,00
	Plastyczny stojak do sztućców 8 przegród 440x210x260	3602258		+		+		+	+	+	+	+	+	+	204,00
	Kosz metalowy do stojaków na sztućce 9 przegród 500x430x185	5501130				+		+	+	+	+	+	+	+	336,00
	Kosz metalowy ze stojakami na sztućce 9 przegród 500x430x185	5501145				+		•	+	+	+	+	+	+	492,00
	Stojak metalowy do sztućców 4 przegrody 230x50x103	3601009		+		+			+	+	+	+	+	+	104,00









•- wyposażenie standardowe, +- wyposażenie opcjonalne na zamówienie, X- kosz niestandardowy, można używać w oznaczonym modelu maszyny.

Kosze do naczyń, sztućców i przyrządów kuchennych

Kosz	Opis	Nr katalogowy	GS202	GS402	GS215	GS302	GSR36*	GS310	GS315	GS501	GS502	GS515	WKT1200	MTR	Cena
	Stojak plastikowy do sztućców 7 przegród 430x50x103	5501007				+			●	+	+	+	+	+	72,00
	Nakładka na maszynę do stawiania koszy	62003540	+	+											316,00
		60003807			+	+		+	+						316,00









●- wyposażenie standardowe, +- wyposażenie opcjonalne na zamówienie, X- kosz niestandardowy, można używać w oznaczonym modelu maszyny.

Kosze do szkła

Kosz	Opis	Nr katalogowy	GS202	GS402	GS215	GS302	GS310	GS315	GS501	GS502	GS515	WKT1200	MTR	Cena
	Metalowy kosz do szklanek, 4 przegrody 400x400x155 mm Szerokość przegrody 90 mm	5501178	●	+										328,00
	Nadstawka dzielnik na 16 szklanek do kosza 5501178 400x400x210 mm Wielkość przegród 90x80 mm	3601207	+	+										320,00
	Metalowy kosz do szklanek, 4 przegrody 500x420x208 mm Szerokość przegród 100 mm	5501072			+	+		+	X	X	X			304,00
	Metalowy kosz do szklanek, 4 przegrody 500x430x166 mm Szerokość przegród 100 mm	5501180			+	+		+	X	X	X			336,00
	Nadstawka dzielnik na 20 szklanek do kosza 5501180 500x420x100 mm Wielkość przegród 90x100	3601200			+	+		+	X	X	X			320,00
	Metalowy kosz do szkła 3 przegrody 500x430x150 Szerokość przegród 130 mm Możliwa nadstawka dzielnika	5501201			+	+		+	X	X	X			336,00
		3601202												320,00
	Metalowy kosz do szkła 4 przegrody 500x500x165 Szerokość przegród 110 mm	85000449			+	+		+	+	+	+			348,00
	Metalowy kosz do szkła 5 przegród 500x500x180 Szerokość przegród 90 mm	85000436			●	+		+	+	+	+			356,00









●- wyposażenie standardowe, +- wyposażenie opcjonalne na zamówienie, X- kosz niestandardowy, można używać w oznaczonym modelu maszyny.

Kosze do szkła

Kosz	Opis	Nr katalogowy	GS202	GS402	GS215	GS302	GS310	GS315	GS501	GS502	GS515	WKT1200	MTR	Cena
	Nadstawka dzielnik do kosza 85000436 Wielkość przegród 90x90 mm	3601208												320,00
	Metalowy kosz do szkła Pochyłe dno, 3 przegrody 400x400x155 Szerokość przegród 120 mm	85000471	+	+										328,00
	Plastikowy kosz do szkła na 9 szklanek 400x400x147 Wielkość przegród 112x112 mm Ten rodzaj kosza występuje w różnych wysokościach	85000212	+	+										304,00
	Plastikowy kosz do szkła na 16 szklanek 400x400x147	85000215	+	+										304,00
	Plastikowy kosz do szkła na 25 szklanek 400x400x147	85000218	+	+										304,00
	Plastikowy kosz do szkła na 9 szklanek 500x500x107 Wielkość przegród 146x146 mm	5501246			+	+		+	+	+	+	+	+	348,00
	Plastikowy kosz do szkła na 9 szklanek 500x500x147 Wielkość przegród 146x146 mm	5501232			+	+		+	+	+	+	+	+	348,00
	Plastikowy kosz do szkła na 9 szklanek 500x500x197 Wielkość przegród 146x146 mm	5501233			+	+		+	+	+	+	+	+	416,00








●- wyposażenie standardowe, +- wyposażenie opcjonalne na zamówienie, X- kosz niestandardowy, można używać w oznaczonym modelu maszyny.

Kosze do garnków, blach i przyrządów kuchennych

Kosz	Opis	Nr katalogowy	GSR36	GS640	GS650	GS660	Cena
	Metalowy kosz do naczyń i przyrządów 508x650x64 mm	85000537	●				792,00
	Metalowy kosz do naczyń i przyrządów 608x672x134 mm	85000543		●	●		1076,00
	Metalowy kosz do naczyń i przyrządów 1260x695x130 mm	85000556				●	1832,00
	Kosz plastikowy z pokrywą 500x500x200	85000363	+	+	+	+	652,00
	Kosz plastikowy płaski 500x500x105	3602210	+	●	●	+	296,00
	Metalowy stojak do mycia tac 6 przegród 610x490x285 mm	85000550		+	●	●	416,00
	Metalowy stojak do mycia tac 12 przegród 600x400x100 mm	55000561		+	+	+	280,00
	Metalowy stojak do mycia tac 9 przegród 470x375x100	85000512	+	+	+	+	296,00

●- wyposażenie standardowe, +- wyposażenie opcjonalne na zamówienie, X- kosz niestandardowy, można używać w oznaczonym modelu maszyny.

Kosze do garnków, blach i przyrządów kuchennych

Kosz	Opis	Nr katalogowy	GSR36	GS640	GS650	GS660	Cena
	Metalowy stojak do mycia tac i blach 450x475x135 mm	85000536	+	+	+	+	336,00
	Metalowy stojak do mycia tac i blach 20 przegród 250x380x250 mm	85000417		+	+	+	716,00
	Metalowy stojak do mycia worków cukierniczych 500x400x470 mm	3601076		+	+	+	232,00
	Kosz podstawa pod kosz do szkła 662x465x147 mm	85000531	+			+	560,00
	Metalowa pokrywa do kosza 620x720x40 mm	5527156				+	532,00
	Metalowa wkładka do mycia koszy piekarniczych	85000559			+		456,00
	Ślizg do koszy metalowych do maszyn serii 600	85000555					27,15

●- wyposażenie standardowe, +- wyposażenie opcjonalne na zamówienie, X- kosz niestandardowy, można używać w oznaczonym modelu maszyny.